



1. Svítidlo vybalte



2. Sejměte kryt svítidla jeho odtažením. Kryt je upevněn k vnitřnímu tělu pomocí 4 ks neodýmových magnetů




3. Pro uchycení svítidla slouží čtyři otvory ve vnitřním těle.




5. Označte si otvory a vyvrtejte otvory. Použijte montážní spojovací materiál (není součástí dodávky).



6. Před samotným upevněním svítidla si připravte napájecí kabel a zapojte jej do svorkovnice.



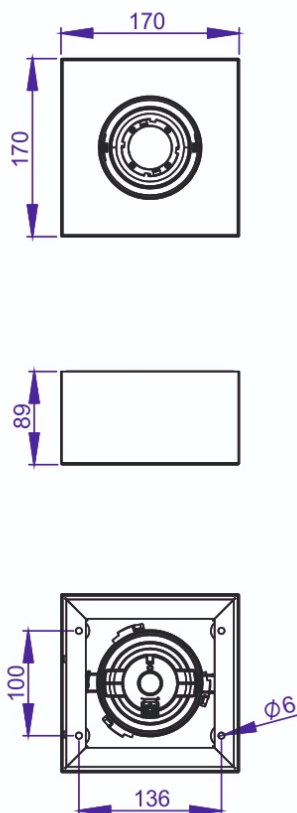
7. Na magnetický šroubovací bit dejte příslušný šroub a vsuňte jej větším otvorem směrem k vyvrтанému otvoru a šroub zašroubujte. Stejně postupujte u zbývajících otvorů.



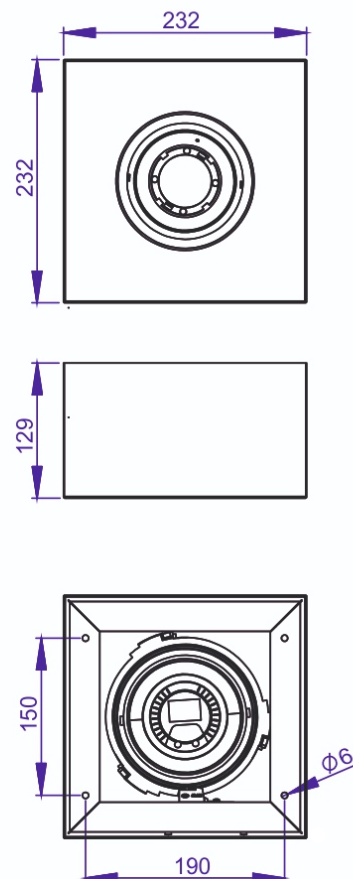
8. Namontujte kryt opačným způsobem demontáže.



BALA G1 1k0



BALA G1 2k0





VARIANTA SVÍTIDLA	PŘÍKON	SVĚTELNÝ TOK	TEPLOTA CHROMATIČNOSTI	ŽIVOTNOST	HMOTNOST
Katalogové značení	Watt (W)	Lumen (lm)	Kelvin (K)	L70 (hod.)	Kilogram (kg)
BALA 1k0 840	12	1 000	4 000	30 000	0,50
BALA S 1k0 840	12	1 000	4 000	30 000	0,50
BALA duo 2k0 840	23	2 100	4 000	30 000	0,95
BALA S duo 2k0 840	23	2 100	4 000	30 000	0,95
BALA 2k0 840 H	23	2 100	4 000	30 000	0,85
BALA S 2k0 840	23	2 100	4 000	30 000	0,85

LEGENDA**BALA 2k0 840 H**

	název svítidla
	světelný tok 2 100 lm
	index barevného podání Ra > 80, teplota chromatičnosti 4 000 K
	zkosená hrana (H)

Tolerance optických a elektrických parametrů $\pm 10\%$.

Údržba:

Údržba a oprava se provádí v beznapěťovém stavu.

Čištění:

Svítidlo je možné čistit běžnými čistícími prostředky. Nepoužívat abrazivní čistící prostředky (prášky) a rozpouštědla. Leštěný povrch reflektoru čistit štětcem namočeným v lihovém čistícím prostředku.

Záruka:

Dle platných Všeobecných obchodních podmínek společnosti ELEKTRO-LUMEN, s. r. o., je záruka na dodané zboží, vyjma baterií do nouzových zdrojů, 24 měsíců ode dne převzetí zboží. Na baterie do nouzových zdrojů se vztahuje záruka 6 měsíců ode dne převzetí zboží v případě, že bylo provedeno správné formátování baterie. Neplatí pro smluvní záruku.

BOZP:

Při montáži a práci se svítidlem dodržujte pravidla bezpečnosti a ochrany zdraví při práci. Možná rizika - práce ve výškách, padající drobné předměty a piliny, ostré hrany apod., úraz elektrickým proudem. Základní ochranné pomůcky použité dle situace a použitého nářadí – pracovní oděv a obuv, ochranné brýle, ochranná přilba, ochranné rukavice, reflexní vesta, ochrana sluchu (neposkytuje ELEKTRO-LUMEN, s. r. o.).

Upozornění:

Fota v montážním návodu jsou pouze ilustrační. Montáž a elektrické připojení smí provádět pracovník s elektrotechnickou kvalifikací podle vyhl. 50/78 Sb. Svítidla lze provozovat pouze nepoškozená a čistá. Výrobce nenesе žádnou odpovědnost, pokud byl výrobek upraven či nesprávně nainstalován. Montáž a použití musí být v souladu s všeobecnými Technickými požadavky, které jsou veřejně dostupné na webu <http://el-lumen.cz/o-spolecnosti/dokumenty/>

Vyloučení odpovědnosti:

Změny bez předchozího upozornění vyhrazeny. Chyby a opomenutí vyhrazeny. Vždy se ujistěte, že používáte nejnovější vydání montážního návodu (dostupné na www.el-lumen.cz).

ELEKTRO-LUMEN, s. r. o.
Hranická 505
753 61 Hranice IV - Drahotuše
Česká republika

Telefon: +420 581 699 411
Fax: +420 581 699 419
E-mail: el-lumen@el-lumen.cz
Web: www.el-lumen.cz



Společnost si vyhrazuje právo na změnu technických údajů a tiskových chyb.
Copyright © ELEKTRO-LUMEN, s. r. o.