




1. Svítidlo vybalte.



2. Na určeném místě si vyměřte otvory pro kotevní spojovací materiál



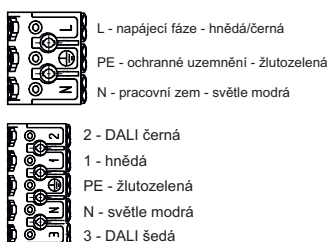
3. Připravte si podložky pro přisazení a upevněte je k podkladu. Kotevní spojovací materiál není součástí dodávky



4. Připravte si napájecí kabel a zapojte do svorkovnice




5.




6. Připravte svítidlo na nacvaknutí do podložek pro přisazení



7. Podložky navedte ručně do otvorů ve svítidle



8. Svítidlo správně nacvaknuté do podložek pro přisazení



**Údržba:**

Údržba a oprava se provádí v beznapěťovém stavu.

**Čištění:**

Svítilno je možné čistit běžnými čisticími prostředky. Nepoužívat abrazivní čisticí prostředky (prášky) a rozpouštědla. Leštěný povrch reflektoru čistit štětcem namočeným v lihovém čisticím prostředku.

**Záruka:**

Dle platných Všeobecných obchodních podmínek společnosti ELEKTRO-LUMEN, s. r. o., je záruka na dodané zboží, vyjma baterií do nouzových zdrojů, 24 měsíců ode dne převzetí zboží. Na baterie do nouzových zdrojů se vztahuje záruka 6 měsíců ode dne převzetí zboží v případě, že bylo provedeno správné formátování baterie. Neplatí pro smluvní záruku.

**BOZP:**

Při montáži a práci se svítidlem dodržujte pravidla bezpečnosti a ochrany zdraví při práci. Možná rizika - práce ve výškách, padající drobné předměty a piliny, ostré hrany apod., úraz elektrickým proudem. Základní ochranné pomůcky použité dle situace a použitého nářadí – pracovní oděv a obuv, ochranné brýle, ochranná přilba, ochranné rukavice, reflexní vesta, ochrana sluchu (neposkytuje ELEKTRO-LUMEN, s. r. o.).

**Upozornění:**

Fota v montážním návodu jsou pouze ilustrační. Montáž a elektrické připojení smí provádět pracovník s elektrotechnickou kvalifikací podle vyhl. 50/78 Sb. Svítidla lze provozovat pouze nepoškozená a čistá. Výrobce nenesе žádnou odpovědnost, pokud byl výrobek upraven či nesprávně nainstalován. Montáž a použití musí být v souladu s všeobecnými Technickými požadavky, které jsou veřejně dostupné na webu <http://el-lumen.cz/o-spolecnosti/dokumenty/>

**Vyloučení odpovědnosti:**

Změny bez předchozího upozornění vyhrazeny. Chyby a opomenutí vyhrazeny. Vždy se ujistěte, že používáte nejnovější vydání montážního návodu (dostupné na [www.el-lumen.cz](http://www.el-lumen.cz)).

**ELEKTRO-LUMEN, s. r. o.**  
Hranická 505  
753 61 Hranice IV - Drahotuše  
Česká republika

**Telefon:** +420 581 699 411  
**Fax:** +420 581 699 419  
**E-mail:** [el-lumen@el-lumen.cz](mailto:el-lumen@el-lumen.cz)  
**Web:** [www.el-lumen.cz](http://www.el-lumen.cz)



Společnost si vyhrazuje právo na změnu technických údajů a tiskových chyb.  
Copyright © ELEKTRO-LUMEN, s. r. o.