

1. Svítidlo vybalte.



2. Odšroubujte horní kryt pomocí šroubováku Torx – Tamper Resistant



3. Na místo montáže (strop/stěna) vyvrtejte dva otvory – rozteč dle varianty. (DURGA 9 – 816mm, DURGA 15 – 1382mm)
Jako fixační prvek pro šroub použijte chemickou kotvu nebo hmoždinky (není součástí dodávky).



4. Držák svítidla připevněte na připravené šrouby.



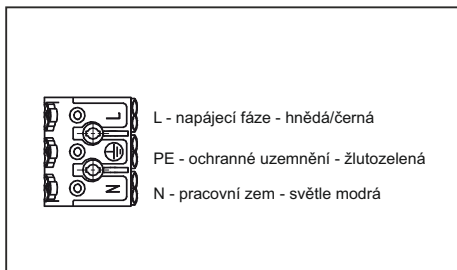
5. V místě kabelového vstupu provlékněte napájecí kabel.



6. Přišroubujte svítidlo k držákům na stěně nebo stropě.



7. Kabel připojte do svorkovnice.



8. Kabelovou průchodku dotáhněte.



9. Přišroubujte zpět kryt světla. Pro zachování správné těsnicí funkce dbejte na rovnoměrné dotažení šroubů.

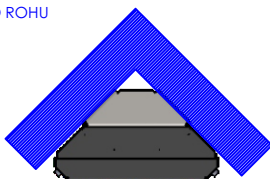


10. Pro montáž ve venkovních prostorech nutno svítidlo opatřit krytem.




11. Uchytení svítidel Durga.

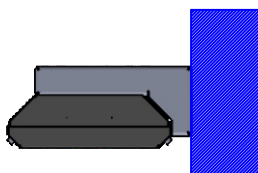
DO ROHU



PŘISAZENÍM KE STROPŮ

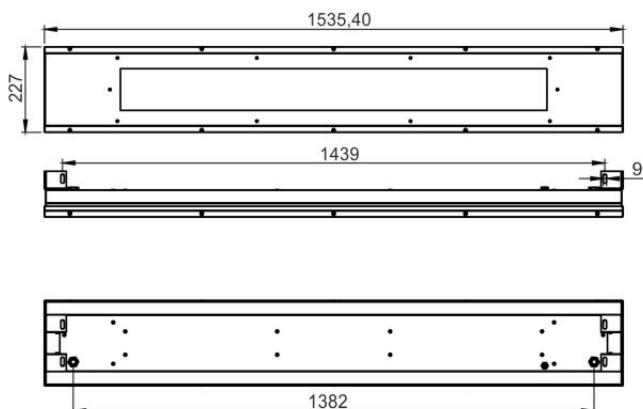



NA STĚNU



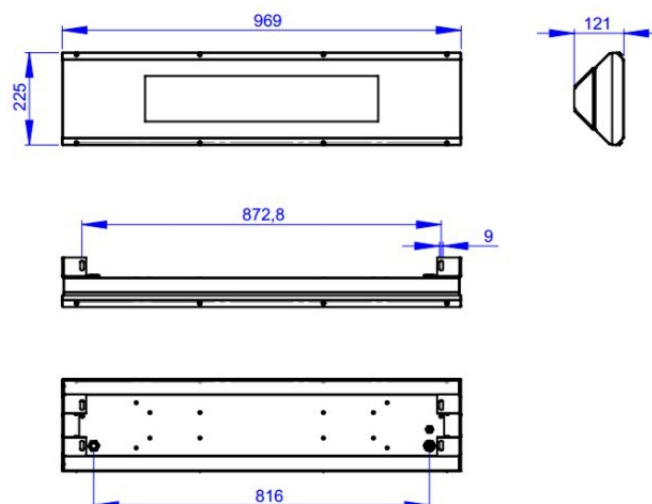



DURGA 15



 = 14 kg

DURGA 9



 = 8,5 kg

Doporučená montážní výška od 2 do 6 metrů.

Údržba:

Údržba a oprava se provádí v beznapětovém stavu.

Čištění:

Svítilno je možné čistit běžnými čistícími prostředky. Nepoužívat abrazivní čistící prostředky (prášky) a rozpouštědla. Leštěný povrch reflektoru čistit štětcem namočeným v lihovém čistícím prostředku.

Záruka:

Dle platných Všeobecných obchodních podmínek společnosti ELEKTRO-LUMEN, s. r. o., je záruka na dodané zboží, vyjma baterií do nouzových zdrojů, 24 měsíců ode dne převzetí zboží. Na baterie do nouzových zdrojů se vztahuje záruka 6 měsíců ode dne převzetí zboží v případě, že bylo provedeno správné formátování baterie. Neplatí pro smluvní záruku.

BOZP:

Při montáži a práci se svítidlem dodržujte pravidla bezpečnosti a ochrany zdraví při práci. Možná rizika - práce ve výškách, padající drobné předměty a piliny, ostré hrany apod., úraz elektrickým proudem. Základní ochranné pomůcky použité dle situace a použitého nářadí – pracovní oděv a obuv, ochranné brýle, ochranná přilba, ochranné rukavice, reflexní vesta, ochrana sluchu (neposkytuje ELEKTRO-LUMEN, s. r. o.).

Upozornění:

Fota v montážním návodu jsou pouze ilustrační. Montáž a elektrické připojení smí provádět pracovník s elektrotechnickou kvalifikací podle vyhl. 50/78 Sb. Svítidla lze provozovat pouze nepoškozená a čistá. Výrobce nenese žádnou odpovědnost, pokud byl výrobek upraven či nesprávně nainstalován. Montáž a použití musí být v souladu s všeobecnými Technickými požadavky, které jsou veřejně dostupné na webu <http://el-lumen.cz/o-spolecnosti/dokumenty/>

Vyloučení odpovědnosti:

Změny bez předchozího upozornění vyhrazeny. Chyby a opomenutí vyhrazeny. Vždy se ujistěte, že používáte nejnovější vydání montážního návodu (dostupné na www.el-lumen.cz).

ELEKTRO-LUMEN, s. r. o.
Hranická 505
753 61 Hranice IV - Drahotuše
Česká republika

Telefon: +420 581 699 411
Fax: +420 581 699 419
E-mail: el-lumen@el-lumen.cz
Web: www.el-lumen.cz



Společnost si vyhrazuje právo na změnu technických údajů a tiskových chyb.
Copyright © ELEKTRO-LUMEN, s. r. o.