




1. Svítidlo vybalte




2. Sejměte z obou konců plastovou punčošku



3. Sejměte plastový difuzor



4. Odklikněte plastové západky a odklopte plech s LED. Plech je zavěšen na pojistné plastové závěsy




5. Z příslušenství si připravte spony na přisazení, zavěšení




6. Spony upevněte k podkladu v dané rozteči montážních míst na svítidle



7. Dle místa připraveného napájecího kabelu vyvrtejte otvor v plastovém krytu svítidla, nasadte gumovou průchodku a provlékněte napájecí kabel



8. Po připojení napájecího kabelu a zascvaknutí těla svítidla k příchytkám namontujte zpět plech s LED a přiklopte plastový difuzor



9. Nacvakněte spony plastový difuzor tělo svítidla



10. Pro montáž ve venkovních prostorech nutno svítidlo opatřit krytem.





Schéma zapojení svítidla s nouzovým modulem



- L - TRVALÁ FÁZE (LINE) - NAPÁJENÍ A DOBÍJENÍ NOUZ. MODULU
 SL - SPÍNANÁ FÁZE (SWITCHED LINE) - OVLÁDÁNÍ SVÍTIDLA VYPÍNAČEM
 N - NULOVÝ VODIČ
 PE - OCHRANNÝ VODIČ

Údržba:

Údržba a oprava se provádí v beznapěťovém stavu.

Čištění:

Svítidlo je možné čistit běžnými čistícími prostředky. Nepoužívat abrazivní čistící prostředky (prášky) a rozpouštědla. Leštěný povrch reflektoru čistit štětcem namočeným v lihovém čistícím prostředku.

Záruka:

Dle platných Všeobecných obchodních podmínek společnosti ELEKTRO-LUMEN, s. r. o., je záruka na dodané zboží, vyjma baterií do nouzových zdrojů, 24 měsíců ode dne převzetí zboží. Na baterie do nouzových zdrojů se vztahuje záruka 6 měsíců ode dne převzetí zboží v případě, že bylo provedeno správné formátování baterie. Neplatí pro smluvní záruku.

BOZP:

Při montáži a práci se svítidlem dodržujte pravidla bezpečnosti a ochrany zdraví při práci. Možná rizika - práce ve výškách, padající drobné předměty a piliny, ostré hrany apod., úraz elektrickým proudem. Základní ochranné pomůcky použité dle situace a použitého nářadí – pracovní oděv a obuv, ochranné brýle, ochranná přilba, ochranné rukavice, reflexní vesta, ochrana sluchu (neposkytuje ELEKTRO-LUMEN, s. r. o.).

Upozornění:

Fota v montážním návodu jsou pouze ilustrační. Montáž a elektrické připojení smí provádět pracovník s elektrotechnickou kvalifikací podle vyhl. 50/78 Sb. Svítidla lze provozovat pouze nepoškozená a čistá. Výrobce nenese žádnou odpovědnost, pokud byl výrobek upraven či nesprávně nainstalován. Montáž a použití musí být v souladu s všeobecnými Technickými požadavky, které jsou veřejně dostupné na webu <http://el-lumen.cz/o-spolecnosti/dokumenty/>

Vyloučení odpovědnosti:

Změny bez předchozího upozornění vyhrazeny. Chyby a opomenutí vyhrazeny. Vždy se ujistěte, že používáte nejnovější vydání montážního návodu (dostupné na www.el-lumen.cz).

ELEKTRO-LUMEN, s. r. o.
 Hranická 505
 753 61 Hranice IV - Drahotuše
 Česká republika

Telefon: +420 581 699 411
Fax: +420 581 699 419
E-mail: el-lumen@el-lumen.cz
Web: www.el-lumen.cz



Společnost si vyhrazuje právo na změnu technických údajů a tiskových chyb.
 Copyright © ELEKTRO-LUMEN, s. r. o.