





1. Svítidlo vybalte



2. Odepněte spony, které drží plastový difuzor a , sejměte ho.



3. Ze sáčku s příslušenstvím vybalte zbytek spon a úchytné držáky.




4. Podle způsobu uchycení svítidla sestavte držáky/závěsy.




5. Sestavený držák pro zavěšení zavěste do háčku nebo na řetízkový závěs.



6. Je možné použít i závěs lankový s aretačními válečky a ocelovým lankem.



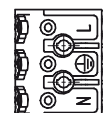
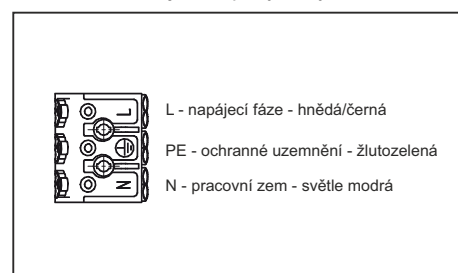
7. V případě montáže přisazením nejprve uchytěte držák pomocí spojovacího materiálu, který není součástí dodávky a volí se dle konkrétní potřeby.



8. Držák v případě všech druhů montáže zacvakněte do připravených míst v tělese svítidla.




9. Připojte napájecí kabel do svorkovnice. LED trubice namontujte dle pokynů výrobce.

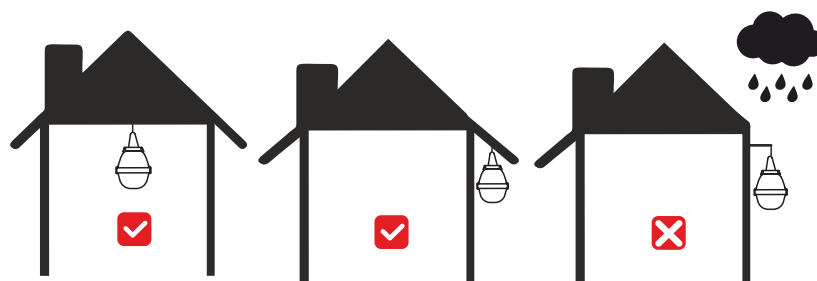


L - napájecí fáze - hnědá/černá  
PE - ochranné uzemnění - žlutozelená  
N - pracovní zem - světle modrá

10. Po připojení přívodního kabelu namontujte zbylé spony z příslušenství. Při montáži plastového difuzoru dbejte na jeho správné dosednutí do obvodového těsnění. Potom rovnoměrně zacvakněte spony po obvodu.



11. Pro montáž ve venkovních prostorách nutno svítidlo opatřit krytem.



**Údržba:**

Údržba a oprava se provádí v beznapěťovém stavu.

**Čištění:**

Svítilno je možné čistit běžnými čisticími prostředky. Nepoužívat abrazivní čisticí prostředky (prášky) a rozpouštědla. Leštěný povrch reflektoru čistit štětcem namočeným v lihovém čisticím prostředku.

**Záruka:**

Dle platných Všeobecných obchodních podmínek společnosti ELEKTRO-LUMEN, s. r. o., je záruka na dodané zboží, vyjma baterií do nouzových zdrojů, 24 měsíců ode dne převzetí zboží. Na baterie do nouzových zdrojů se vztahuje záruka 6 měsíců ode dne převzetí zboží v případě, že bylo provedeno správné formátování baterie. Neplatí pro smluvní záruku.

**BOZP:**

Při montáži a práci se svítidlem dodržujte pravidla bezpečnosti a ochrany zdraví při práci. Možná rizika - práce ve výškách, padající drobné předměty a piliny, ostré hrany apod., úraz elektrickým proudem. Základní ochranné pomůcky použité dle situace a použitého nářadí – pracovní oděv a obuv, ochranné brýle, ochranná přilba, ochranné rukavice, reflexní vesta, ochrana sluchu (neposkytuje ELEKTRO-LUMEN, s. r. o.).

**Upozornění:**

Fota v montážním návodu jsou pouze ilustrační. Montáž a elektrické připojení smí provádět pracovník s elektrotechnickou kvalifikací podle vyhl. 50/78 Sb. Svítidla lze provozovat pouze nepoškozená a čistá. Výrobce nenese žádnou odpovědnost, pokud byl výrobek upraven či nesprávně nainstalován. Montáž a použití musí být v souladu s všeobecnými Technickými požadavky, které jsou veřejně dostupné na webu <http://el-lumen.cz/o-spolecnosti/dokumenty/>

**Vyloučení odpovědnosti:**

Změny bez předchozího upozornění vyhrazeny. Chyby a opomenutí vyhrazeny. Vždy se ujistěte, že používáte nejnovější vydání montážního návodu (dostupné na [www.el-lumen.cz](http://www.el-lumen.cz)).

**ELEKTRO-LUMEN, s. r. o.**  
Hranická 505  
753 61 Hranice IV - Drahotuše  
Česká republika

**Telefon:** +420 581 699 411  
**Fax:** +420 581 699 419  
**E-mail:** [el-lumen@el-lumen.cz](mailto:el-lumen@el-lumen.cz)  
**Web:** [www.el-lumen.cz](http://www.el-lumen.cz)



Společnost si vyhrazuje právo na změnu technických údajů a tiskových chyb.  
Copyright © ELEKTRO-LUMEN, s. r. o.